



10 ERSATZTEILE / SPARE PARTS / PIÈCES DE RECHANGE / RESERVEONDERDELEN / PEZZI DI RICAMBIO / RESERVDLAR / PIEZAS DE REPUESTO / RESERVEDELER / RESERVEDELE

43390



43391



44242



44243



- DE** Ersatzteile bekommen Sie im Online Shop unter www.revell.de oder bei Ihrem Händler vor Ort. Ersatzteil-Bestellungen aus den übrigen Ländern werden über die jeweiligen Distributeure abgewickelt. Bitte kontaktieren Sie Ihren Händler oder Ihren zuständigen Distributeur.
- GB** You can obtain spare parts in the online shop at www.revell.de or from your local dealer. Spare part orders from other countries are processed by the local distributors. Please contact your dealer or responsible distributor.
- FR** Les pièces de rechange sont disponibles dans la boutique en ligne à l'adresse www.revell.de ou chez votre revendeur local. Les commandes de pièces de rechange en provenance d'autres pays sont traitées par les distributeurs correspondants. Veuillez contacter votre revendeur ou distributeur compétent.
- NL** Reserveonderdelen zijn verkrijgbaar in de onlineshop op www.revell.de of bij uw plaatselijke dealer. Bestellingen van reserveonderdelen in de overige landen worden afgewikkeld via de betreffende distributeurs. Neem contact op met uw verkoper of de verantwoordelijke distributeur.
- ES** Las piezas de repuesto están disponibles en la tienda online en www.revell.de o en su distribuidor local. Los pedidos de piezas de repuesto desde el resto de países serán tramitados por los distribuidores correspondientes. Póngase en contacto con su comercio o distribuidor especializado.
- IT** I pezzi di ricambio sono disponibili nel negozio online all'indirizzo www.revell.de o presso il vostro rivenditore locale. Gli ordini dei pezzi di ricambio provenienti da altri Paesi vengono gestiti dai rispettivi distributori. Contattare il rivenditore o il distributore locale. Reservdelar finns i webbutiken på www.revell.de eller hos din lokala återförsäljare.
- SE** Reservdelar beställningar från övriga länder hanteras av respektive distributör. Var god kontakta din återförsäljare eller ansvariga distributör.
- NO** Reservdeleler finner du i nettbutikken på www.revell.de eller hos din lokale forhandler. Reservdelebestillingar fra de andre landene avvikles via de aktuelle distributørene. Kontakt forhandleren eller ansvarlig distributør.
- DK** Reservedele findes i onlinebutikken på www.revell.de eller hos din lokale forhandler. Bestilling af reservedele fra andre lande foregår gennem de pågældende distributører. Kontakt din forhandler eller ansvarlige distributør.

SERVICE?



SCAN ME
(only DE, GB, FR)
www.revell-service.de

Das Spielzeug darf nur an Geräte der Schutzklasse II angeschlossen werden, die das folgende Bildzeichen tragen:
This toy must only be connected to devices of protection category II featuring the following icon:
Le jouet ne peut être raccordé qu'à des appareils appartenant à la classe de protection II et munis du pictogramme suivant:
Het speelgoed mag alleen worden aangesloten op apparaten van beschermingsklasse II met het volgende symbool:
El juguete solo puede ser conectado a equipos de clase de protección II que lleven el siguiente símbolo:
Il giocattolo può essere collegato solo ad apparecchi della classe di isolamento II, che recano il seguente marchio:
Leksaken får endast anslutas till apparater av skyddsklass II som bär följande märkning:
Leketøy skal kun kobles til apparater i verneklasse II som har følgende billedskilt:
Legetøjet må kun tilsluttes apparater i beskyttelsesklasse II, der bærer følgende billedsymbol:



24580

8+

Revell
Control

RC MONSTER TRUCK
RAM 3500
EHRlich BROTHERS



USER MANUAL

DE GB FR NL ES IT SE NO DK



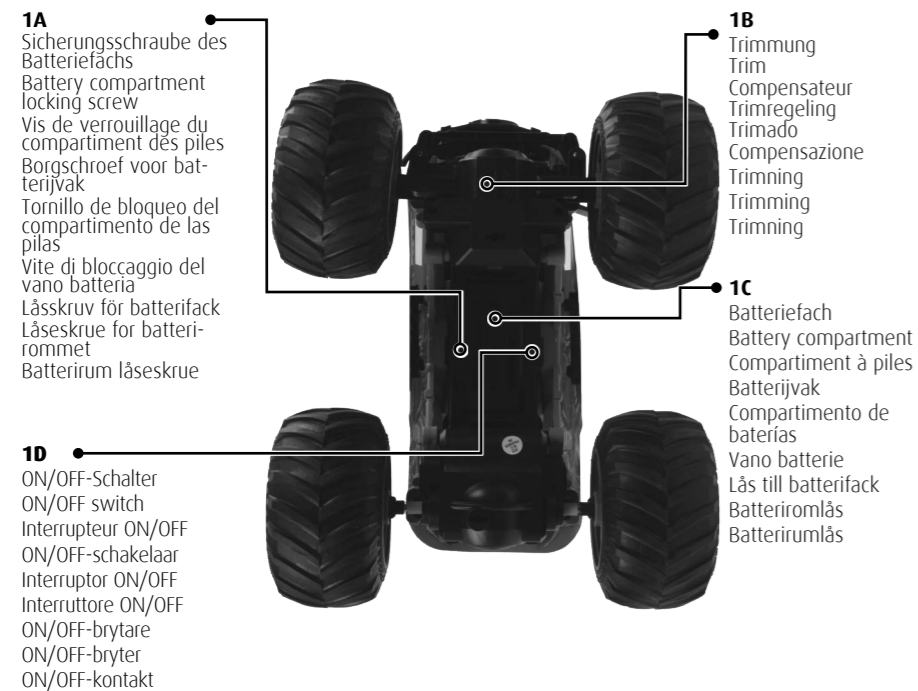
Revell
www.revell-control.de

© 2022 Revell GmbH, Henschelstr. 20-30, D-32257 Bünde.
REVELL IS THE REGISTERED TRADEMARK OF REVELL GMBH, GERMANY. Made in China.

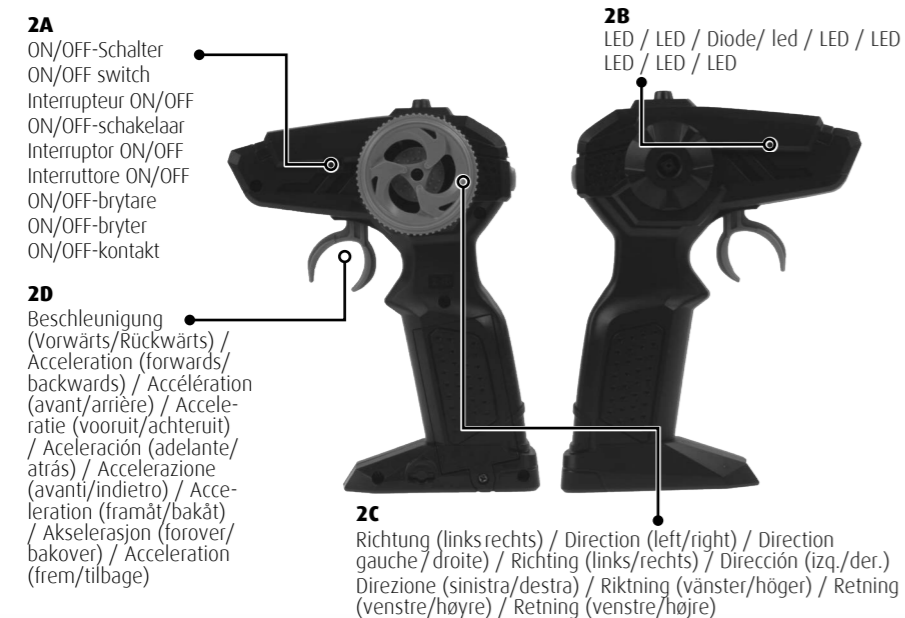
Distributed in the UK by: Carrera Revell UK LTD, Unit 10, Old Airfield Industrial Estate, Cheddington Lane, Tring HP23 4QR, United Kingdom

V 01.0

1 ÜBERSICHT DES MODELLS / OVERVIEW OF THE MODEL / APERÇU DU MODÈLE / OVERZICHT VAN HET MODEL / PANORAMICA GENERALE DEL MODELLO / ÖVERSIKT ÖVER MODELLEN / VISTA GENERAL DEL MODELO / OVERSIKT OVER MODELLEN / OVERSIGT OVER MODELLERNE



2 ÜBERSICHT DER FERNSTEUERUNG / OVERVIEW OF THE REMOTE CONTROL / APERÇU DE LA TÉLÉCOMMANDE / OVERZICHT VAN DE AFSTANDSBEDIENING / PANORAMICA GENERALE DEL RADIOCOMANDO / ÖVERSIKT ÖVER FJÄRRKONTROLLEN / VISTA GENERAL DEL CONTROL REMOTO / OVERSIKT FJERNKONTROLL / OVERSIGT OVER FJERNBETJENING



3 FERNSTEUERUNG / REMOTE CONTROL / TÉLÉCOMMANDE / AFSTANDSBESTURING / CONTROL REMOTO / TELECOMANDO / FJÄRRKONTROLL / FJERNSTYRING / FJERNSTYRING



DE Batterien/Akkus für die Fernsteuerung:
Stromversorgung: DC 3,0 V == Batterien: 2 x 1,5 V „AA“ (nicht mitgeliefert)

GB Batteries/rechargeable batteries for the remote control
Power supply: DC 3.0 V == Batteries: 2 x 1.5 V "AA" (not included)

FR Batteries / accus pour la télécommande :
Alimentation : Batteries 3.0 V D.C. == : 2 x 1.5 V « AA » (non fournies)

NL Batterijen/accu's voor de afstandsbesturing:
Stroomvoorziening: DC 3.0 V == Batterijen: 2 x 1.5 V "AA" (niet meegeleverd)

ES Pilas/baterías para el control remoto:
Suministro de corriente: DC 3.0 V == Pilas: 2 x 1.5 V "AA" (no suministradas)

DE Frequenzbereich: 2400 - 2483,5 MHz
Maximale Sendeleistung: < 10 dBm

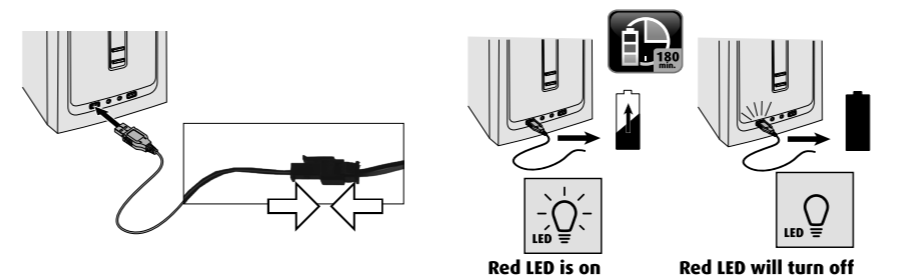
GB Frequency range: 2400 - 2483.5 MHz
Maximum transmitter power: < 10 dBm

FR Bande de fréquence : 2400 - 2483,5 MHz
Puissance maximale de l'émetteur : < 10 dBm

NL Frequentiegebied: 2400 - 2483,5 MHz
Maximaal zendvermogen: < 10 dBm

ES Rango de frecuencia: 2400 - 2483,5 MHz

4 LADEN DES AKKUS / CHARGING THE BATTERY / RECHARGER LA BATTERIE / OPLADEN VAN DE BATTERIJ / CARICARE LA BATTERIA / LADDAR BATTERIET / CARGANDO LA BATERIA / LADER BATTERIET / OPLADNING AF BATTERIET



DE Batterien/Akkus für das Modell:
Stromversorgung: == Nennleistung: DC 7,4 V/500 mAh/3,7 Wh Li-Ion Batterie (mitgeliefert)

USB-Ladegerät:
Stromversorgung: DC 5 V == über USB-Port bis max. 500 mA

GB Batteries/rechargeable batteries for the model:
Power supply: == Power rating: DC 7,4 V/500 mAh/3,7 Wh Li-Ion battery (included)

USB charger:
Power supply: DC 5 V == via USB port starting up to max. 500 mA

FR Batteries / accus du modèle :
Alimentation : ==

NL Batterijen/accu's voor het model:
Alimentation : DC 5 V == par port USB jusqu'à max. 500 mA

ES Pilas/baterías para el modelo:
Suministro de corriente: == Rendimiento nominal: DC 7,4 V/500 mAh/3,7 Wh Li-Ion (incluida)

Cargador USB:
Suministro de corriente: ==

IT Batterie/batterie ricaricabili per il telecomando:
Alimentazione elettrica: DC 3.0 V == Batterie: 2 x 1.5 V "AA" (non fornite)

SE Batterier/uppladdningsbarabatterier till fjärrkontrollen
Strömförsörjning: DC 3.0 V == Batterier: 2 x 1.5 V "AA" (medföljer ej)

NO Batterier / oppladbare batterier til fjernstyringen:
Strømforsyning: DC 3.0 V == Batterier: 2 x 1.5 V "AA" (medfølger ikke)

DK Batterier/oplader til fjernstyringen:
Strømforsyning: DC 3.0 V == Batterier: 2 x 1.5 V "AA" (medfølger ikke)

Puissance nominale DC 7,4 V/500 mAh Batterie Li-Ion 3,7 Wh (include)

DC 5 V == mediante puerto USB hasta un máximo de 500 mA

max. 500 mA


NO Batterier / oppladbare batterier for modellen:
Strømforsyning: == Nominell effekt: DC 7,4 V/500 mAh/3,7 Wh Li-Ion-batteri (integrert)

USB-lader:
Strømforsyning: DC 5 V == over USB-port opp til maks. 500 mA

DK Batterier/oplader til modellflyet:
Strømforsyning: == Nominel ydelse: DC 7,4 V/500 mAh/3,7 Wh Li-Ion-batteri (integreret)

USB-opladdningsapparat:
Strømforsyning: DC 5 V == over USB-port op til max. 500 mA

5 AKKU-FACH / BATTERY COMPARTMENT / COMPARTIMENT DES PILES / BATTERIJVAK / COMPARTIMENTO DE LA BATERIA / COMPARTIMENTO DELLA BATTERIA / BATTERIFACK / BATTERIROM / BATTERIRUM



6 STARTEN DES MODELLS / STARTING THE MODEL / DÉMARRER LE MODÈLE / STARTEN VAN HET MODEL / AVVIARE IL MODELLO / STARTA MODELLEN / DESPEGUE DEL MODELO / STARTE MODELLEN / START AF MODELLEN



7 TRIMMUNG / TRIMMING / TRIM / TRIMMEN / RECORTE / TRIM / TRIM / LISTVERK / TRIMME



8 FAHRZEUGSTEUERUNG / VEHICLE CONTROL / CONTRÔLE DU VÉHICULE / BESTUREN VAN DE AUTO / CONTROL DEL VEHICULO / COMANDO DEL VEICOLO / STYRA BILEN / BILSTYRING / KØRETØJSSTYRING

