

※ご使用前にこの説明書を良くお読みになり十分に理解してください。
Before beginning assembly, please read these instructions thoroughly!



TFチャレンジ スパーギアホルダー TF Challenge Spur Gear Holder

取扱説明書
INSTRUCTION SHEET
No.R246-6470

説明書に使われているマーク
Symbols used throughout
the instruction sheet.

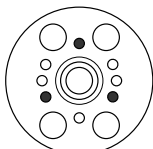


別購入品。
Must be purchased separately!

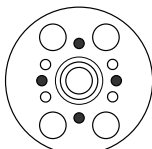


番号の順に組立てる。
Assemble in the specified order.

① スパーギアホルダー
Spur Gear Holder

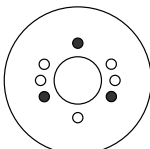


3 ポイント止め
3 Point Hold
R246-6478/6480

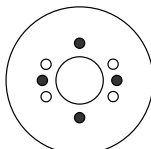


4 ポイント止め
4 Point Hold
TF 015-88/94/96

② カーボンプレート
Carbon Plate



3 ポイント止め
3 Point Hold
R246-6478/6480



4 ポイント止め
4 Point Hold
TF 015-88/94/96

3 x 4mm セットビス
Set Screw

1

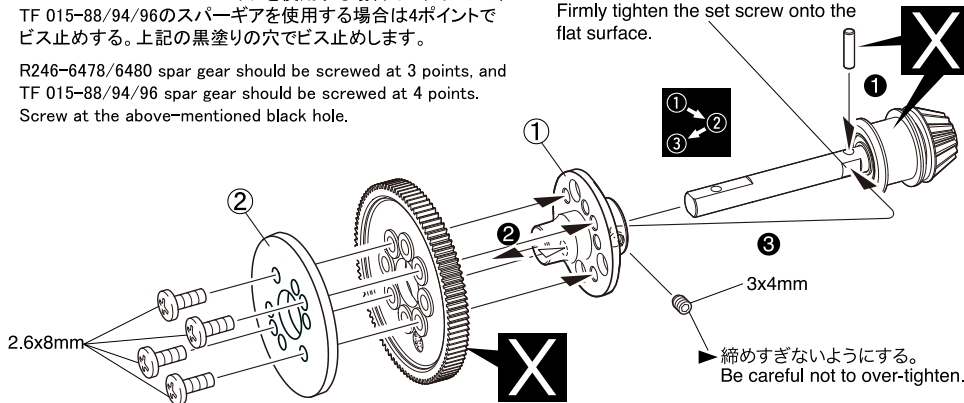
2.6 x 8mmビス
Screw

3 or 4

R246-6478/6480 のスパーギアを使用する場合は3ポイントで、
TF 015-88/94/96のスパーギアを使用する場合は4ポイントで
ビス止めする。上記の黒塗りの穴でビス止めします。

R246-6478/6480 spar gear should be screwed at 3 points, and
TF 015-88/94/96 spar gear should be screwed at 4 points.
Screw at the above-mentioned black hole.

▶ 平らな面にセットビスを固定する。
Firmly tighten the set screw onto the
flat surface.



▶ 締めすぎないようにする。
Be careful not to over-tighten.

オプションパーツ

OPTIONAL PARTS

FOR JAPANESE MARKET ONLY.

品番 No.	パーツ名 Part Names	★定価 (税込)	品番 No.	パーツ名 Part Names	★定価 (税込)
R246-6451	64ピッチ 7075ピニオンギア 51T TF Challenge 64P Pinion Gear 7075 / 51T	630	R246-6478	64ピッチ スパーギア 78T TF Challenge 64Pitch Super Gear 78T	525
R246-6452	64ピッチ 7075ピニオンギア 52T TF Challenge 64P Pinion Gear 7075 / 51T	630	R246-6480	64ピッチ スパーギア 80T TF Challenge 64Pitch Super Gear 80T	525

RC PLANNING R246

発売元: 京商株式会社

〒243-0034 神奈川県厚木市船子153

●ユーザー相談室直通電話 046-229-4115 お問い合わせは: 月曜~金曜 (祝祭日を除く) 13:00~19:00
※製品改良のため、予告なく仕様を変更する場合があります。

*SPECIFICATIONS ARE SUBJECT TO CHANGE WITHOUT NOTICE.

© Copyright 2012 KYOSHO CORPORATION / 禁無断転載複製

No.R246-6470-T01

メーカー指定の純正部品を使用して
安全にR/Cを楽しみましょう。

ROUTE 246 ホームページ
www.rc-r246.com

PRINTED IN CHINA

31111202-1